



ТЕРРИТОРИАЛЬНЫЙ ОРГАН
ФЕДЕРАЛЬНОЙ СЛУЖБЫ
ГОСУДАРСТВЕННОЙ СТАТИСТИКИ
ПО ЛИПЕЦКОЙ ОБЛАСТИ

ИНДЕКС ПРОМЫШЛЕННОГО ПРОИЗВОДСТВА

в январе 2024 года

Ежемесячные данные оперативной статистики.

СОДЕРЖАНИЕ

Индекс промышленного производства	3
Индексы промышленного производства по основным видам деятельности	4
Объём отгруженных товаров собственного производства, выполненных работ и услуг	7
Индексы производства по основным видам обрабатывающих производств	8
Производство пищевых продуктов по отдельным видам продукции	9
Производство металлургическое	10
Производство резиновых и пластмассовых изделий	11
Производство лекарственных средств и материалов, применяемых в медицинских целях	12

ИНДЕКС ПРОМЫШЛЕННОГО ПРОИЗВОДСТВА

в %

ЛИПЕЦКСТАТ



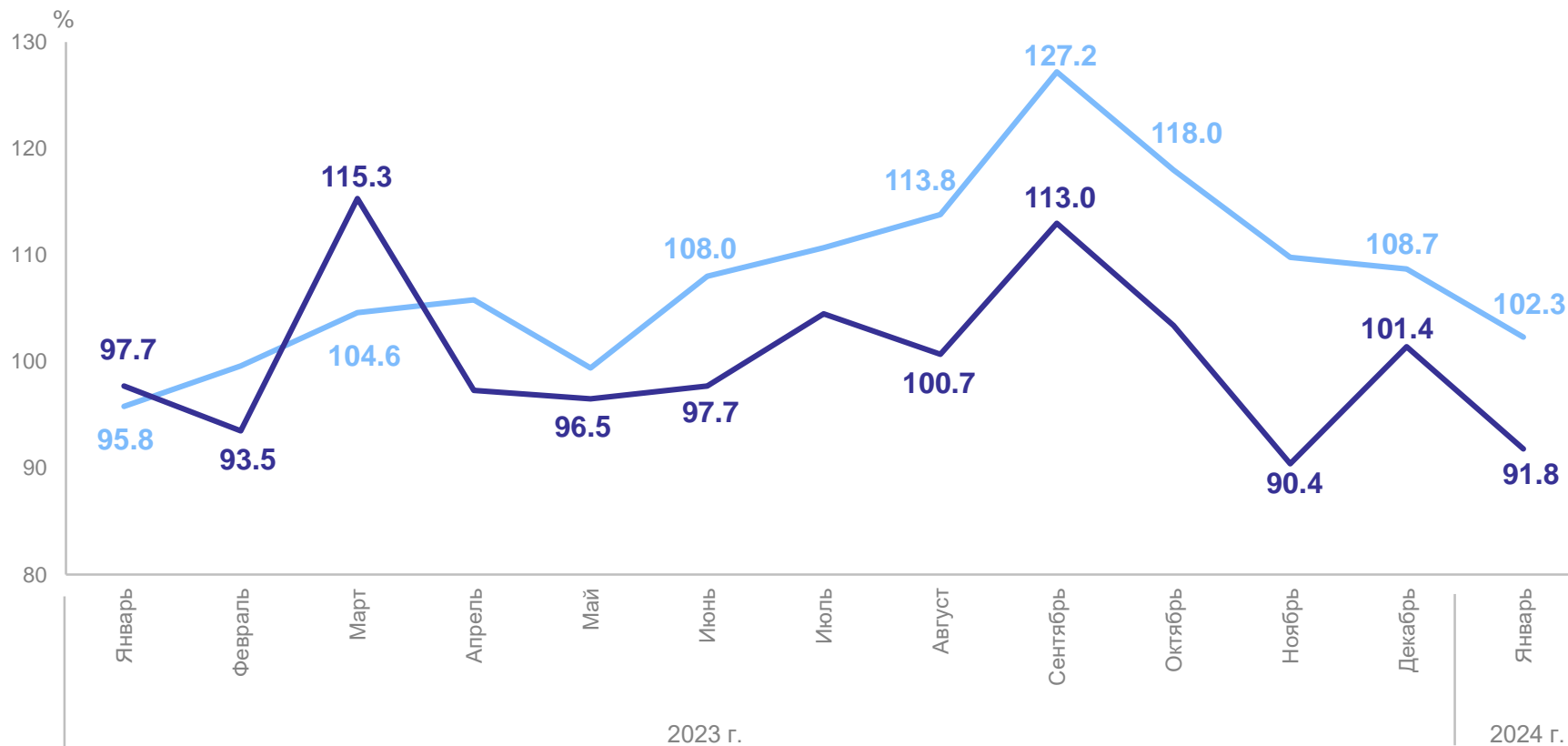
январь 2024 г.
к декабрю 2023 г.

91.8%



январь 2024 г.
к январю 2023 г.

102.3%



— Отчетный месяц к предыдущему месяцу


— Отчетный месяц к соответствующему месяцу
предыдущего года


ИНДЕКСЫ ПРОМЫШЛЕННОГО ПРОИЗВОДСТВА ПО ОСНОВНЫМ ВИДАМ ДЕЯТЕЛЬНОСТИ


январь 2024 г. к декабрю 2023 г., в %


ЛИПЕЦКСТАТ

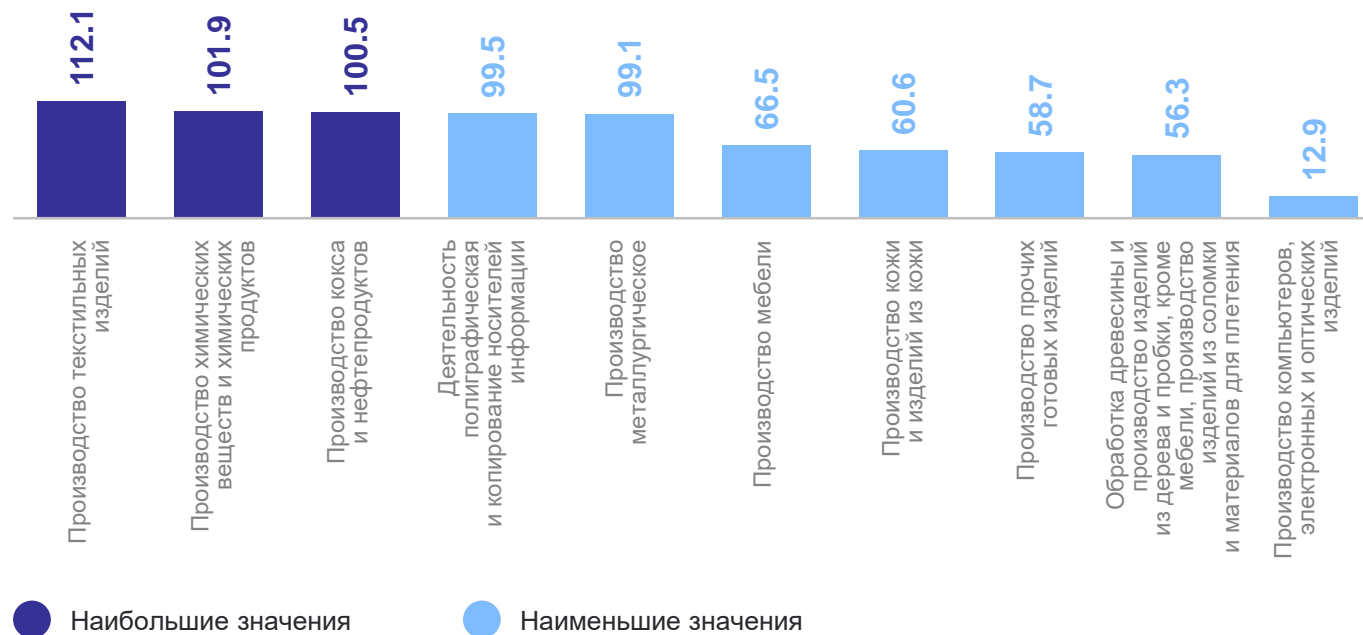
Виды деятельности с наибольшими и наименьшими значениями, в %

 **Обрабатывающие производства** **89.6%**

 **Добыча полезных ископаемых** **95.8%**

 **Обеспечение электрической энергией, газом и паром; кондиционирование воздуха** **102.0%**

 **Водоснабжение; водоотведение, организация сбора и утилизации отходов, деятельность по ликвидации загрязнений** **180.1%**



ИНДЕКСЫ ПРОМЫШЛЕННОГО ПРОИЗВОДСТВА ПО ОСНОВНЫМ ВИДАМ ДЕЯТЕЛЬНОСТИ

январь 2024 г. к январю 2023 г., в %

ЛИПЕЦКСТАТ



Обрабатывающие производства **102.2%**



Добыча полезных ископаемых **86.9%**

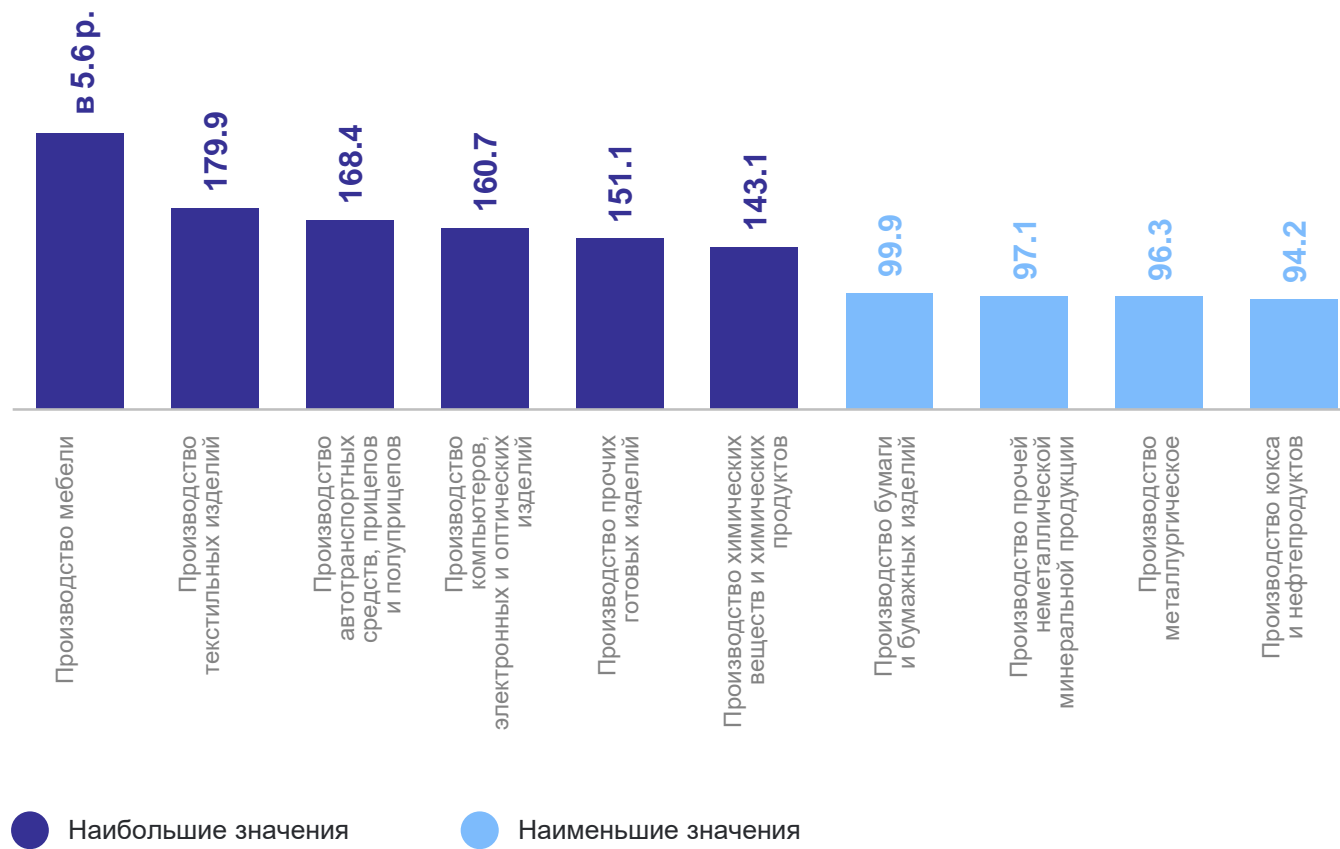


Обеспечение электрической энергией, газом и паром; кондиционирование воздуха **111.3%**



Водоснабжение; водоотведение, организация сбора и утилизации отходов, деятельность по ликвидации загрязнений **в 2.3 р.**

Виды деятельности с наибольшими и наименьшими значениями, в %



ОБОРОТ ОРГАНИЗАЦИЙ ПО ВИДАМ ЭКОНОМИЧЕСКОЙ ДЕЯТЕЛЬНОСТИ

январь 2024 г. к январю 2023 г., в %

ЛИПЕЦКСТАТ



Обрабатывающие производства **106.8%**



Добыча полезных ископаемых **122.8%**

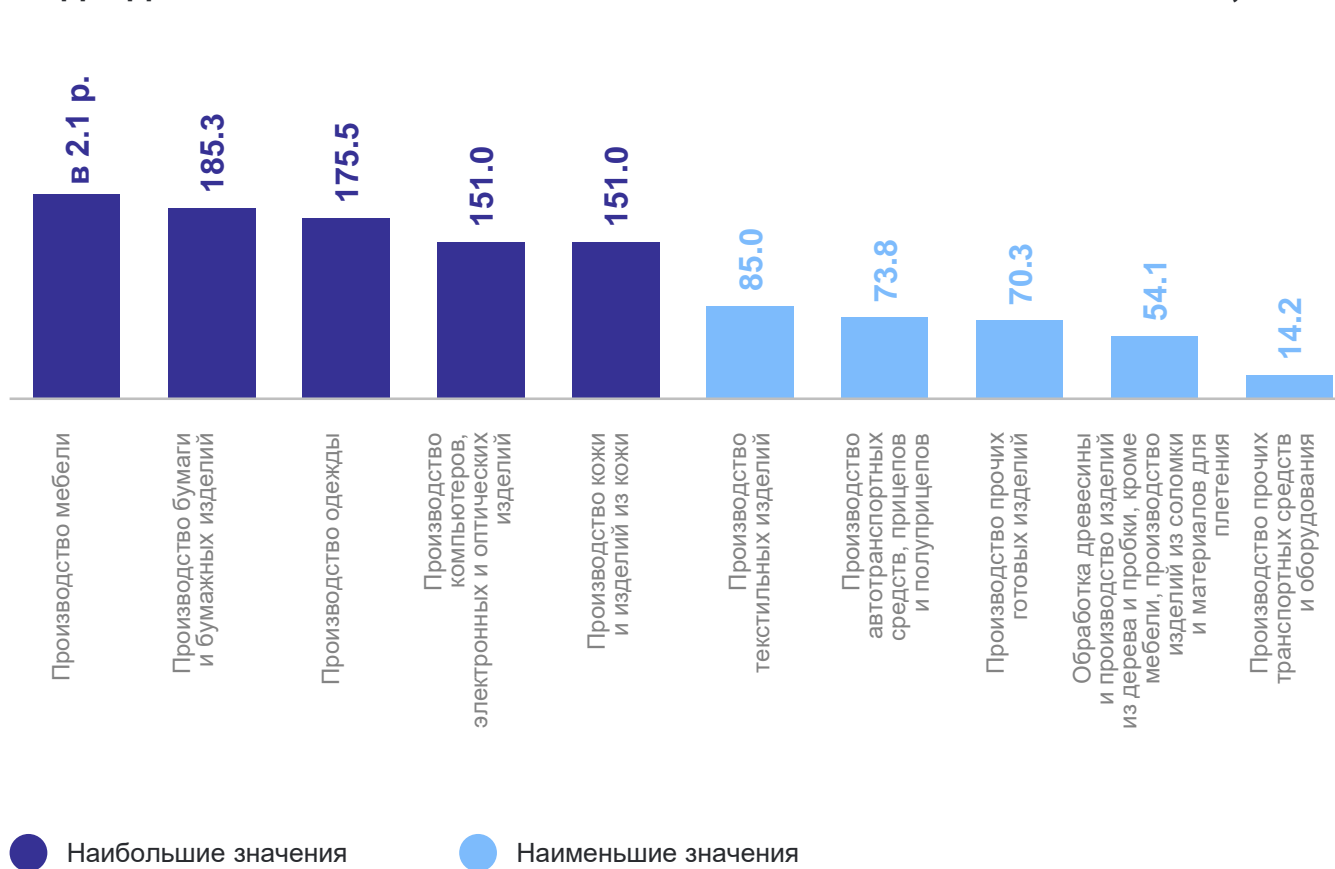


Обеспечение электрической энергией, газом и паром; кондиционирование воздуха **106.2%**



Водоснабжение; водоотведение, организация сбора и утилизации отходов, деятельность по ликвидации загрязнений **в 2.6 р.**

Виды деятельности с наибольшими и наименьшими значениями, в %



ОБЪЕМ ОТГРУЖЕННЫХ ТОВАРОВ СОБСТВЕННОГО ПРОИЗВОДСТВА, ВЫПОЛНЕННЫХ РАБОТ И УСЛУГ

(без НДС и акцизов) январь 2024 г. к январю 2023 г., в %

ЛИПЕЦКСТАТ



Обрабатывающие производства **104.2%**



Добыча полезных ископаемых **118.7%**

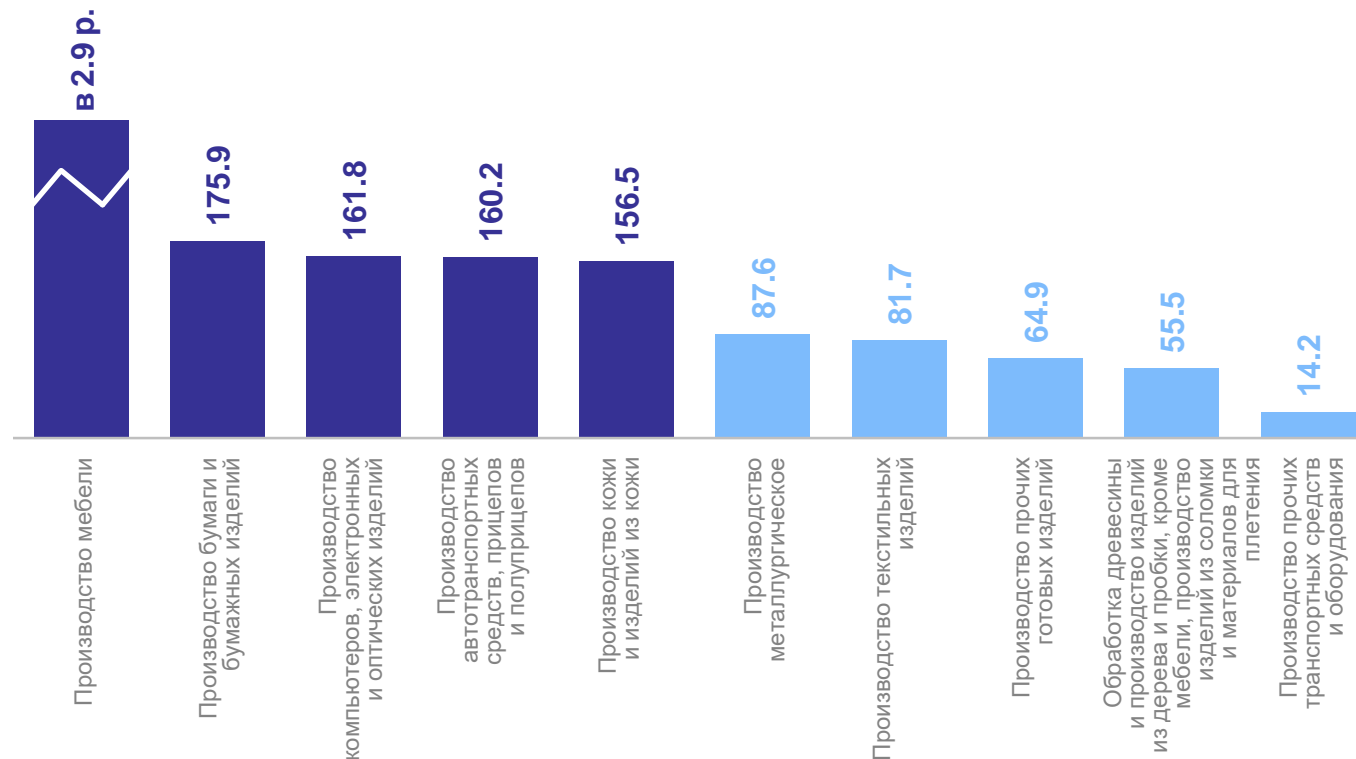


Обеспечение электрической энергией, газом и паром; кондиционирование воздуха **108.3%**



Водоснабжение; водоотведение, организация сбора и утилизации отходов, деятельность по ликвидации загрязнений **в 2.5 р.**

Виды деятельности с наибольшими и наименьшими значениями, в %



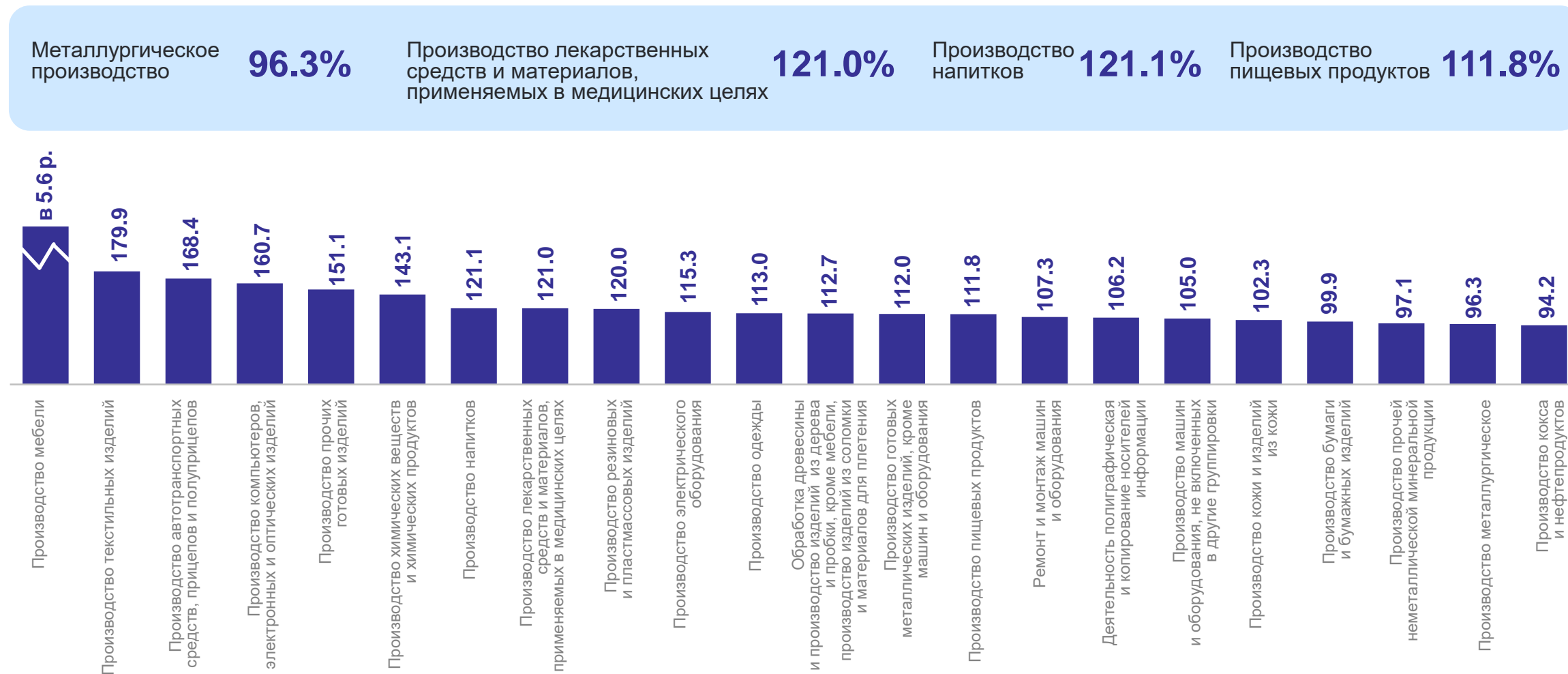
● Наибольшие значения

● Наименьшие значения

ИНДЕКСЫ ПРОИЗВОДСТВА ПО ОСНОВНЫМ ВИДАМ ОБРАБАТЫВАЮЩИХ ПРОИЗВОДСТВ

январь 2024 г. к январю 2023 г., в %

ЛИПЕЦКСТАТ



ПРОИЗВОДСТВО ПИЩЕВЫХ ПРОДУКТОВ ПО ОТДЕЛЬНЫМ ВИДАМ ПРОДУКЦИИ

январь 2024 г. к январю 2023 г., в %

ЛИПЕЦКСТАТ

Производство пищевых продуктов

Индекс промышленного производства

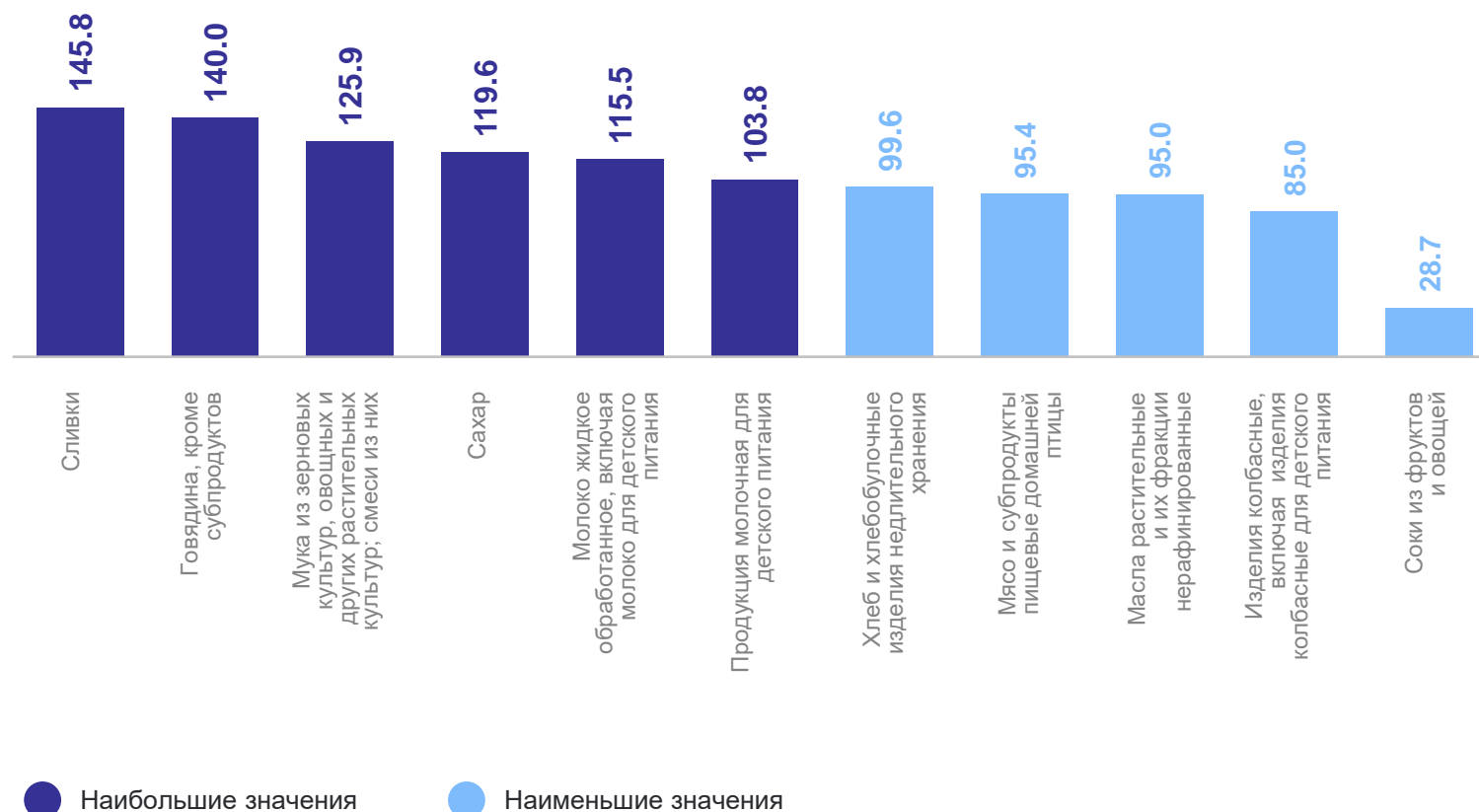
111.8%

Объем отгруженных товаров
собственного производства,
выполненных работ и услуг
собственными силами

24.4 млрд
рублей

122.6%

Производство по отдельным видам продукции, в %



ПРОИЗВОДСТВО МЕТАЛЛУРГИЧЕСКОЕ

январь 2024 г. к январю 2023 г., в %

ЛИПЕЦКСТАТ

Производство металлургическое

Индекс промышленного производства

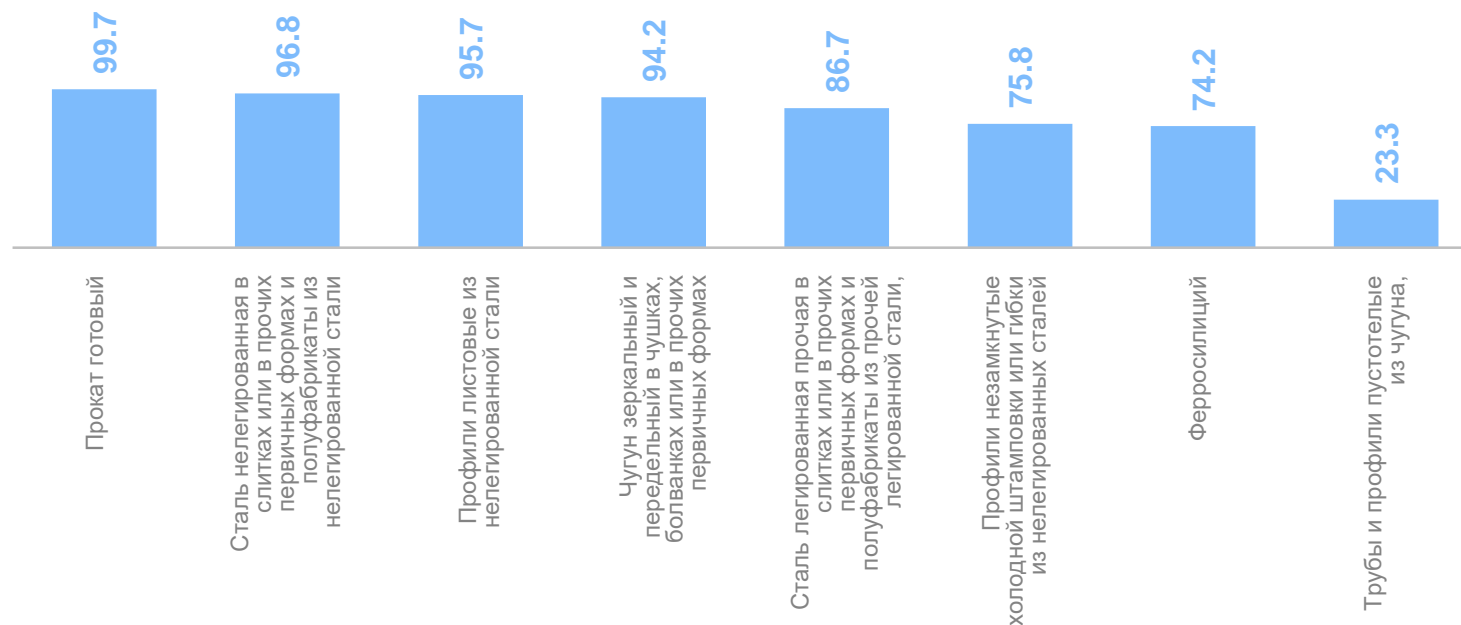
96.3%

Объем отгруженных товаров
собственного производства,
выполненных работ и услуг
собственными силами

38.2 млрд
рублей

87.6%

Производство по отдельным видам продукции, в %



● Наибольшие значения

● Наименьшие значения

ПРОИЗВОДСТВО РЕЗИНОВЫХ И ПЛАСТМАССОВЫХ ИЗДЕЛИЙ

январь 2024 г. к январю 2023 г., в %

Производство резиновых и пластмассовых изделий

Индекс промышленного производства

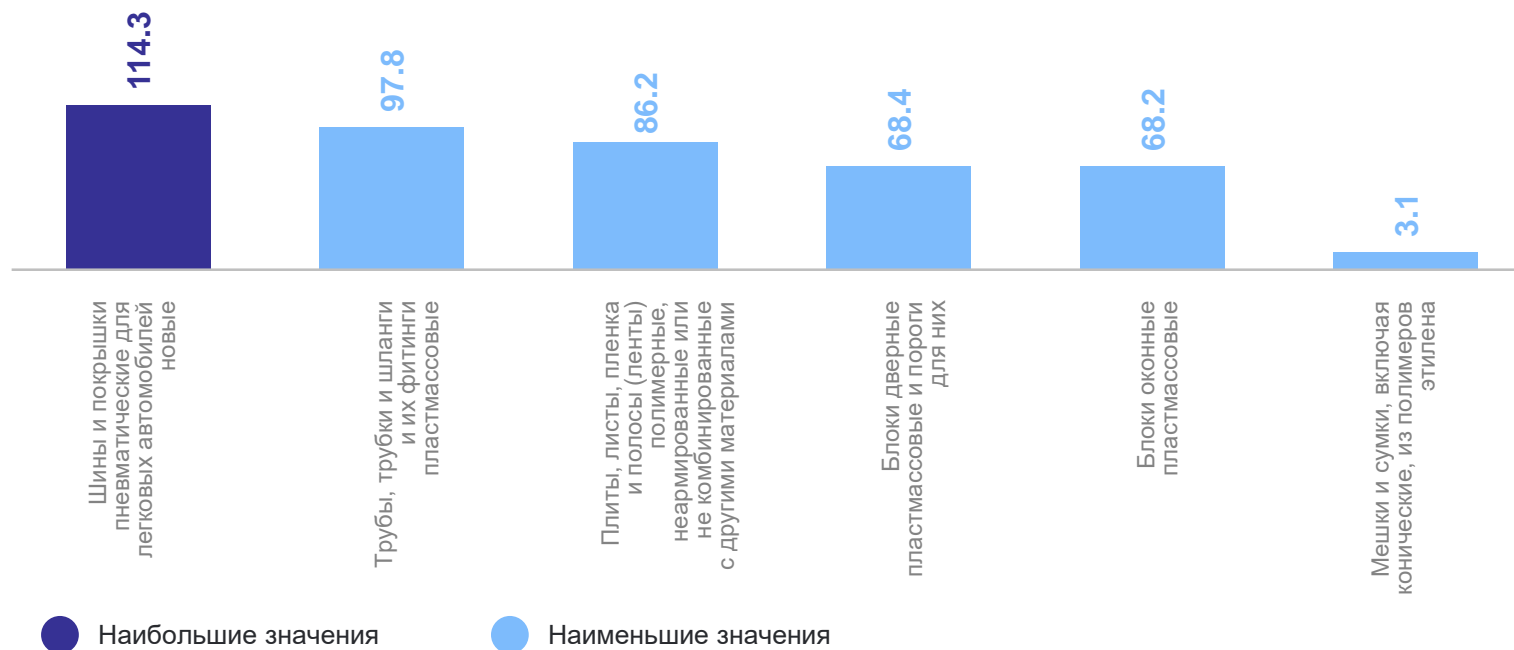
120.0%

Объем отгруженных товаров собственного производства, выполненных работ и услуг собственными силами

1.1 млрд рублей

114.7%

Производство по отдельным видам продукции, в %



ПРОИЗВОДСТВО ЛЕКАРСТВЕННЫХ СРЕДСТВ И МАТЕРИАЛОВ, ПРИМЕНЯЕМЫХ В МЕДИЦИНСКИХ ЦЕЛЯХ

январь 2024 г. к январю 2023 г., в %

ЛИПЕЦКСТАТ

Производство лекарственных средств и материалов, применяемых в медицинских целях

Индекс промышленного производства

121.0%

Объем отгруженных товаров собственного производства, выполненных работ и услуг собственными силами

135.8%

Производство по отдельным видам продукции, в %

